



湖北医药学院智慧教室直播平台 操作手册

2023 年 9 月



目录

1	平台登录操作	1
1.1	电脑登录直播平台	1
2	电脑端观看直播操作	2
2.1	操作步骤	2
3	登录密码修改	3
4	移动端观看直播	4
4.1	移动端 APP 下载	4
4.2	移动端 APP 登陆	4
4.3	直播观看	5



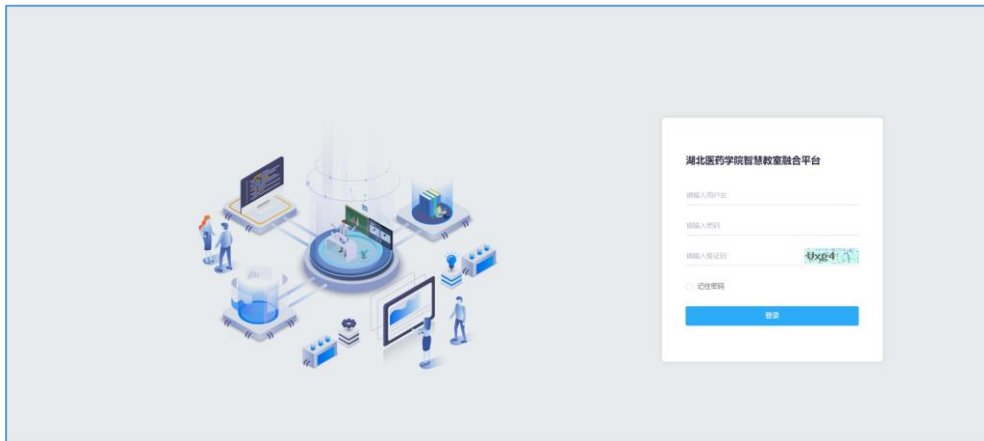
1 平台登录操作

1.1 电脑端登录直播平台

- (1) 使用浏览器登录融合平台，地址：<http://218.197.54.134>，在登录界面输入用户名、密码、验证码（如下图）。

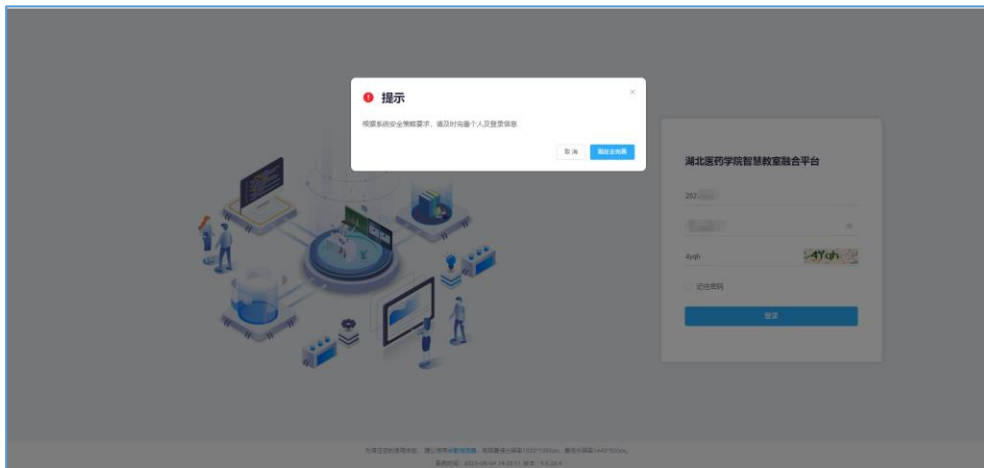
用户名：账号 密码：_____（原密码不变）

账号说明：老师账号为教工号、学生账号为学号、其他为分配账号



直播平台登录界面

- (2) 初次登录要求修改密码，会弹出提示，点击现在去完善。





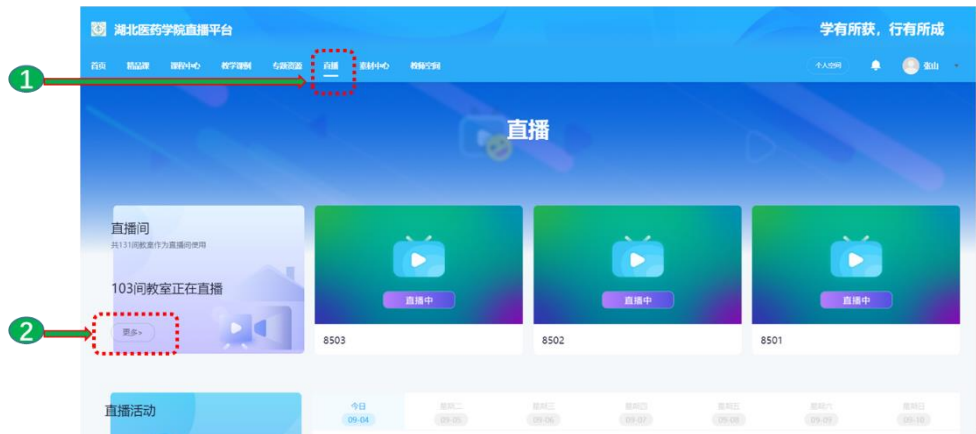
(3) 根据提示设置新密码，密码要求见提示。



2 电脑端观看直播操作

2.1 操作步骤

(1) 点击直播--更多--（如下图），看所有在线直播教室。



(2) 在线直播教室如下图，可按照楼层进行筛选，也可按照教室号进行查找，如查找教室 8403，点击进入对应教室直播间。





- (3) 在对应教室直播间，先取消禁音调整音量大小，在鼠标移至画面区域，双击鼠标左键全屏观看，按 ESC 返回。



3 登录密码修改

因安全需要，密码设置为最低 8 位，同时包含大小写及特殊字符，直播平台登录密码也是智慧终端的登录密码。

操作步骤

- (1) 进入“资源平台”，鼠标点击个人姓名处，如下图选择“账号设置”。
- (2) 选择“账号密码”。
- (3) 按照提示修改密码、确认密码，修改后点击确认修改生效。



密码修改步骤图



4 移动端观看直播

4.1 移动端 APP 下载

根据移动端系统，扫码对应版本二维码（如下图）进行安装 APP。



IOS下载




Android下载

下载安装说明：

- (1) 如移动端前期安装过即学云 APP,先删除后再安装。
- (2) IOS 系统可在 APP Store 搜索《即学云课堂-学习好帮手》进行下载安装。
- (3) 安卓系统只能通过扫码下载。
- (4) 所有移动端都可通过微信、QQ、手机浏览器扫码下载安装，安装过程中给予必要的权限，避免产生应用异常。

4.2 移动端 APP 登陆

点击即学云课堂图标 ，根据登录提示填写对应信息，输入用户名、密码(如下图)，点击登录进入。





4.3 直播观看

(1) 如下图，点击直播-直播间-搜索对应教室，查找对应直播间。



(2) 如搜索 5116，点击对应直播间、可进行全屏观看，操作如下图。

